

## Asphaltschneider mit Benzinmotor

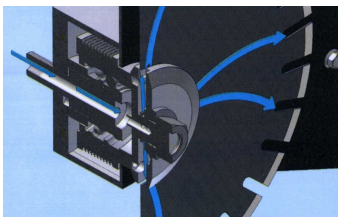
Zum Trennen von Asphalt, Bordsteinen, Stein, ...

### Eigenschaften


- CE-Konformität
- Vibrationsgedämpfter Haltegriff mit Sicherheitsabschaltung
- Zentrale Kühlung/Schmierung in der Nabe  
- spart 50% Wasser → längere Laufzeit möglich  
- Weniger Verschleiß durch Trockenlauf
- Feststellbremse zum leichteren Transport in Fahrzeugen.
- Einzigartiges Schnittiefeinstellsystem, der Motor steht immer senkrecht → immer die optimale Motorschmierung.  
Außerdem lässt sich das Werkzeug leichter verstellen.
- Mit schadstoffarmen Sonderkraftstoff gemäß KWF-Test 2T verwendbar – benzolfrei.




Benzinversion



Kühlung / Schmierung



Riementrieb



Typ	Aufnahme- dorn	Scheiben- durchmesser	Schnittiefe max.	Öldurchlauf	Gewicht
AS-40	25.4 mm (1")	350-500 mm	17 cm	13,5 PS Motor	120 kg
Trennscheiben					
D-A-671085	400 mm	Nass-Trennscheibe für Mauerwerk, Asphalt und Frischbeton			
D-A-671139	400 mm	Trocken-Diamant-Trennscheibe für alle Anwendungen (STARDUST)			

## Asphaltschneider mit Hydraulikmotor

Zum Trennen von Asphalt, Bordsteinen, Stein, ...

### Eigenschaften

- CE-Konformität
- Geringes Gewicht, in Einzelkomponenten zerlegbar.
- Vibrationsgedämpfter Haltegriff
- Einzigartiges Schnitttiefeinstellsystem, der Tank steht immer senkrecht → er wird immer optimal geleert. Außerdem lässt sich das Werkzeug leichter verstellen.
- Bestehend aus den Einzelgeräten:
  - DC-14 oder DC-16 – Scheibensäge
  - SC-40 - Sägewagen



Typ	Aufnahme- dorn	Scheiben- durchmesser	Drehzahl	Öldurchlauf	Gewicht
DC-14	25,4 mm (1")	350 mm	max. 4300 min <sup>-1</sup>	20-30 L/min.	10 kg
DC-16	25,4 mm (1")	400 mm	max. 4300 min <sup>-1</sup>	30-40 L/min.	10 kg



Typ	Beschreibung	Gewicht
SC-40	Sägewagen für DC-14 oder DC-16	60 kg

Hydraulikversion



Typ	Aufnahme- dorn	Scheiben- durchmesser	Drehzahl	Öldurchlauf	Gewicht
AS-40-H	25,4 mm (1")	350-400 mm	max. 4300 min <sup>-1</sup>	35-45 L/min. - 140-190bar	70 kg

Trennscheiben

Typ	Beschreibung
D-A-671084	350 mm Trennscheibe für Mauerwerk, Asphalt und Beton
D-A-671085	400 mm Trennscheibe für Mauerwerk, Asphalt und Beton